ecoparadigma
Centro Ambiental para la Sustentabilidad

La percepción del Tiempo en la cuarentena COVID-19

Resultados de la encuesta realizada a población abierta en México en el mes de abril del año 2020

1 de abril 2020

El objetivo de este trabajo colectivo es conocer de manera general la percepción del Tiempo ante una situación específica que es la pandemia del COVID-19, con el propósito de sensibilizar a la población sobre otra arista de este problema socioambiental que es la pandemia, así como motivar a iniciar investigaciones sobre el tema.

La encuesta se hizo de manera abierta a la población mexicana en el mes de abril del año 2020, a través de una plataforma digital, donde se les pidió contestar a la gente 10 preguntas. El número de participantes es de 100 (hasta el momento) en un rango de edad de 18-70 años. Los resultados se presentan a continuación…

¿Cómo siento que pasa el tiempo ahora que estoy en casa debido a la cuarentena por el COVID-19?

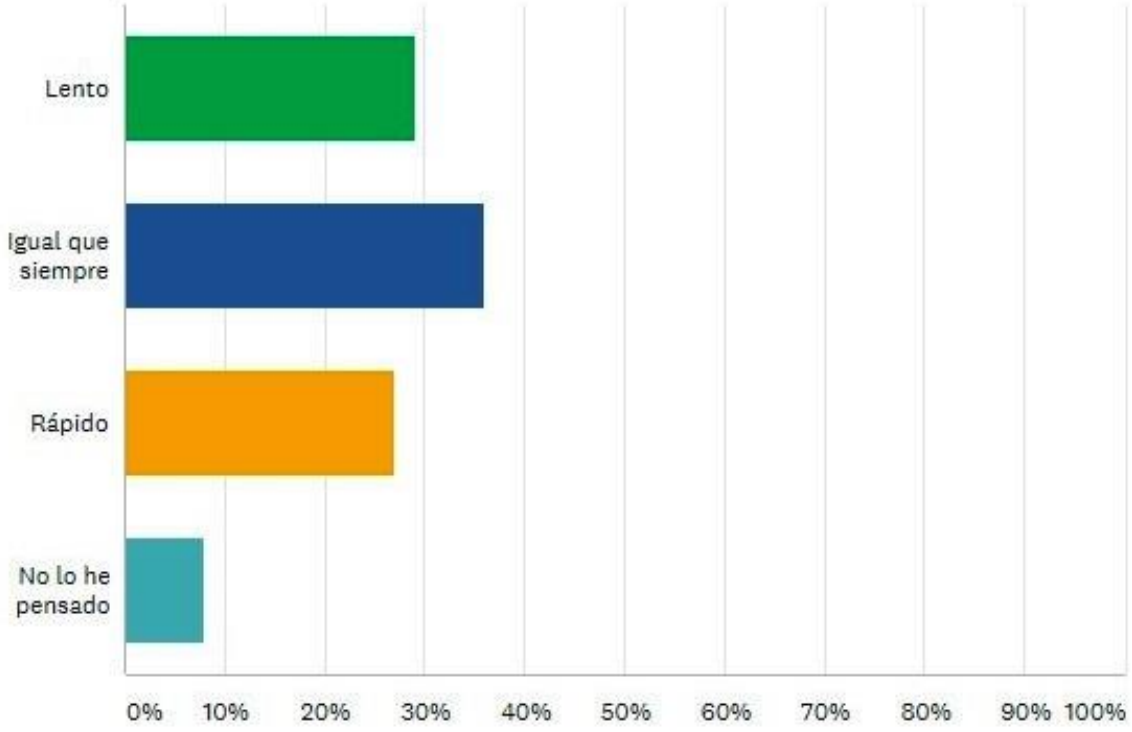

OPCIONES DE RESPUESTA	RESPUESTAS	
Lento	29,00%	29
Igual que siempre	36,00%	36
Rápido	27,00%	27
No lo he pensado	8,00%	8
TOTAL		**100**

¿Cuánto tiempo dedico con mi familia para convivir con calidad ahora que estoy en casa debido a la cuarentena por el COVID-19?

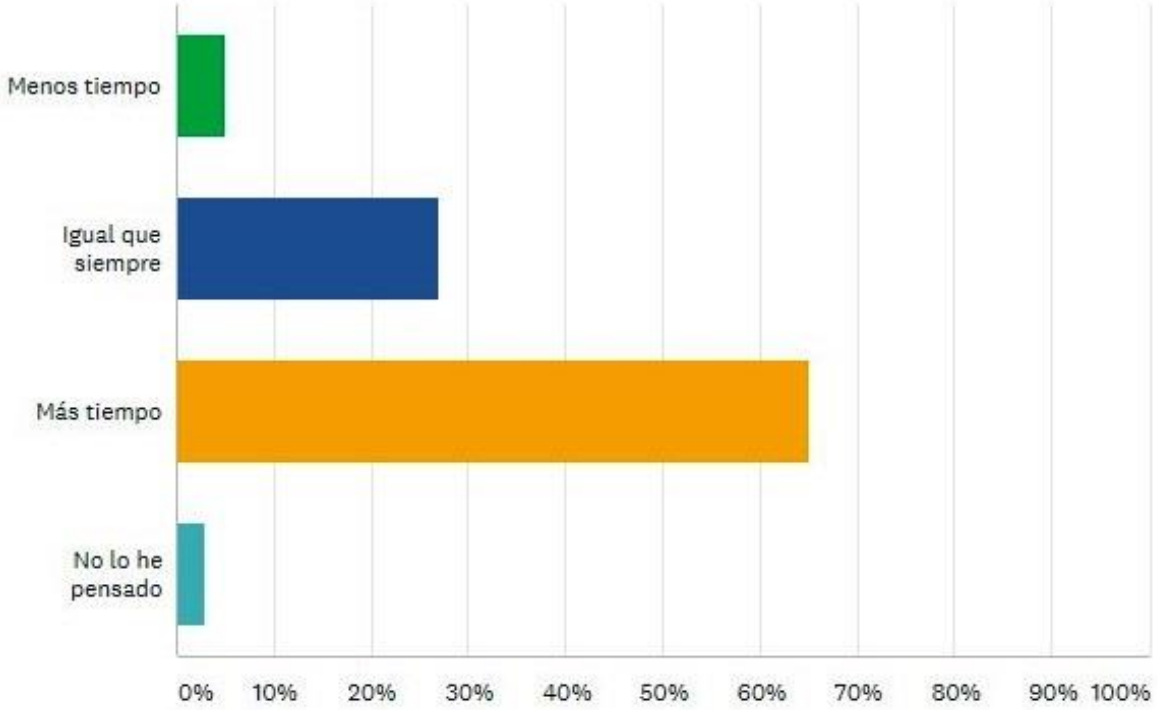

OPCIONES DE RESPUESTA	RESPUESTAS	
Menos tiempo	5,00%	5
Igual que siempre	27,00%	27
Más tiempo	65,00%	65
No lo he pensado	3,00%	3
TOTAL		100

¿Qué actividades realizo ahora que estoy en casa debido a la cuarentena por el COVID-19?

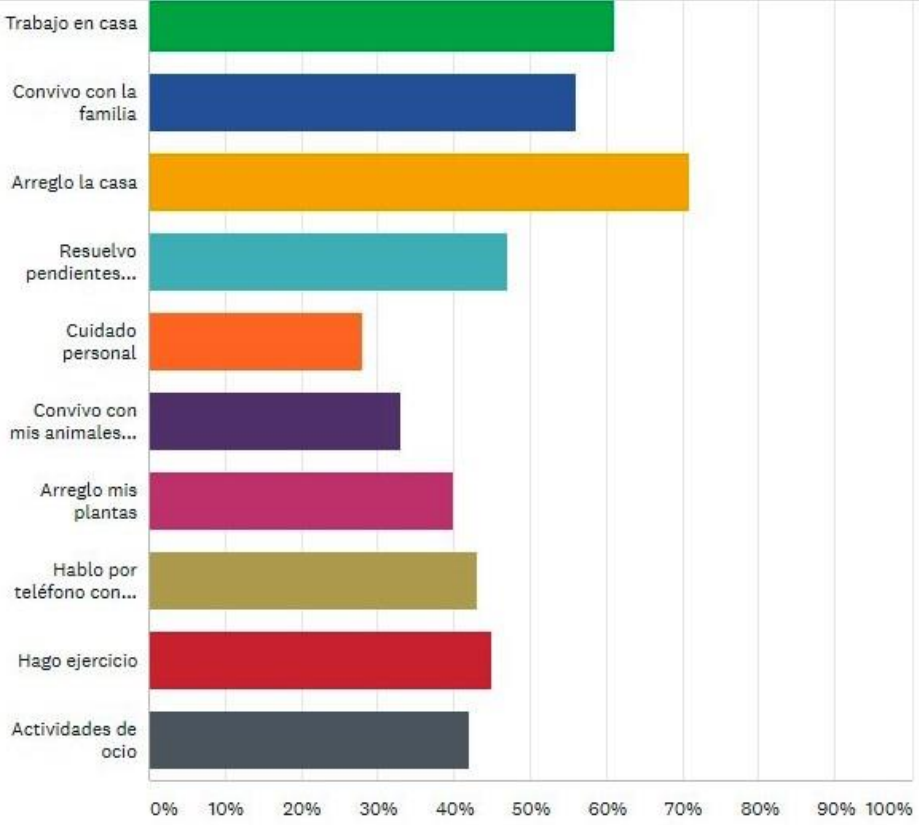

OPCIONES DE RESPUESTA	RESPUESTAS	
Trabajo en casa	61,00%	61
Convivo con la familia	56,00%	56
Arreglo la casa	71,00%	71
Resuelvo pendientes postergados desde hace mucho tiempo	47,00%	47
Cuidado personal	28,00%	28
Convivo con mis animales de compañía	33,00%	33
Arreglo mis plantas	40,00%	40
Hablo por teléfono con familiares y amigos	43,00%	43
Hago ejercicio	45,00%	45
Actividades de ocio	42,00%	42
Total de encuestados: 100		

De las actividades anteriores ¿A cuál le dedico más tiempo ahora que estoy en casa debido a la cuarentena por el COVID-19?

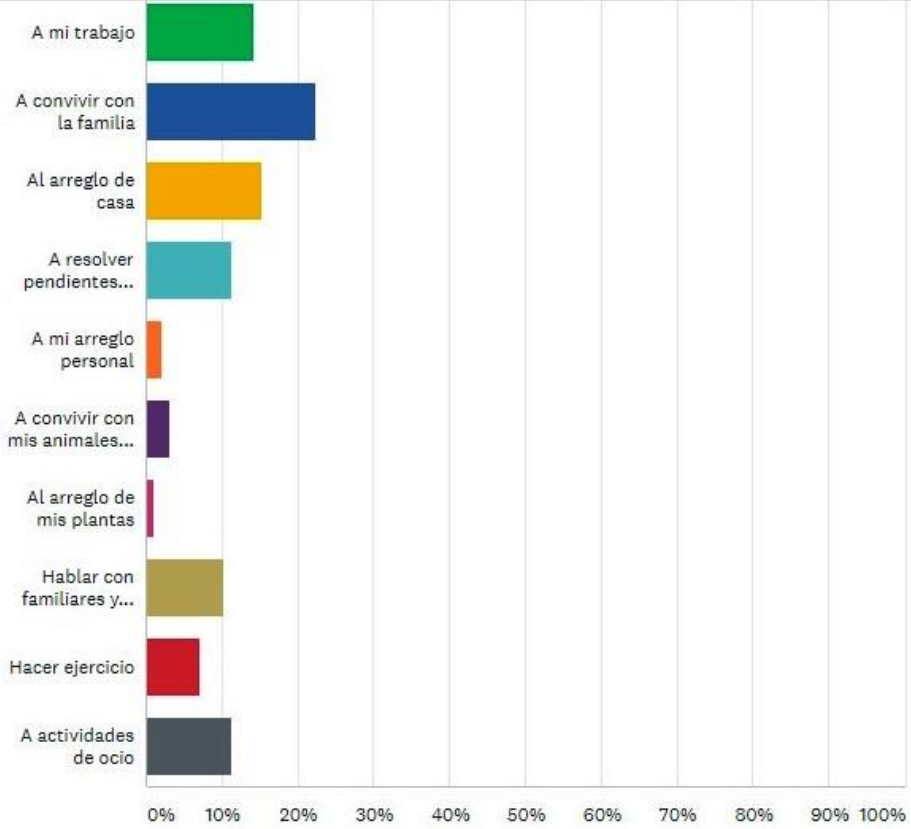

OPCIONES DE RESPUESTA	RESPUESTAS	
A mi trabajo	14,29%	14
A convivir con la familia	22,45%	22
Al arreglo de casa	15,31%	15
A resolver pendientes postergados desde hace mucho tiempo	11,22%	11
A mi arreglo personal	2,04%	2
A convivir con mis animales de compañía	3,06%	3
Al arreglo de mis plantas	1,02%	1
Hablar con familiares y amigos	10,20%	10
Hacer ejercicio	7,14%	7
A actividades de ocio	11,22%	11
TOTAL		98

En un momento del día cuando estoy pensando detenidamente o meditando u orando ¿Cómo siento que pasa el tiempo?

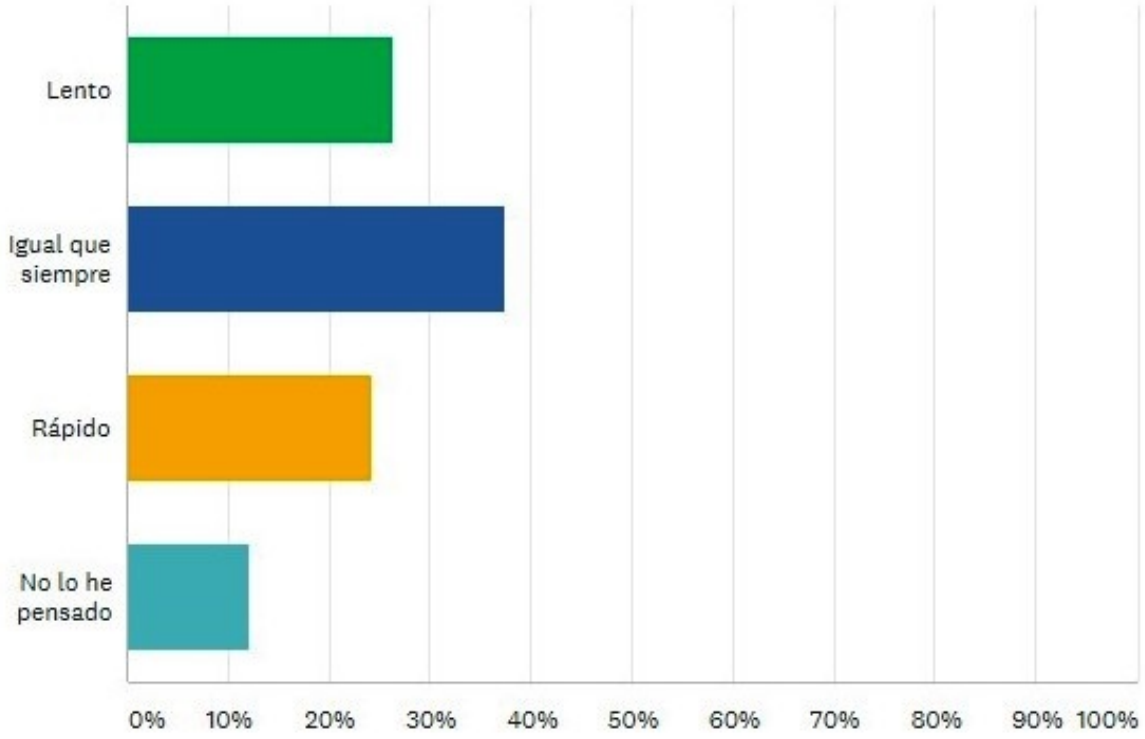

OPCIONES DE RESPUESTA	RESPUESTAS	
Lento	26,26%	26
Igual que siempre	37,37%	37
Rápido	24,24%	24
No lo he pensado	12,12%	12
TOTAL		99

¿Cuánto tiempo consideras que requiere el planeta Tierra para recuperarse del impacto que ha tenido por la actividad humana de este siglo?

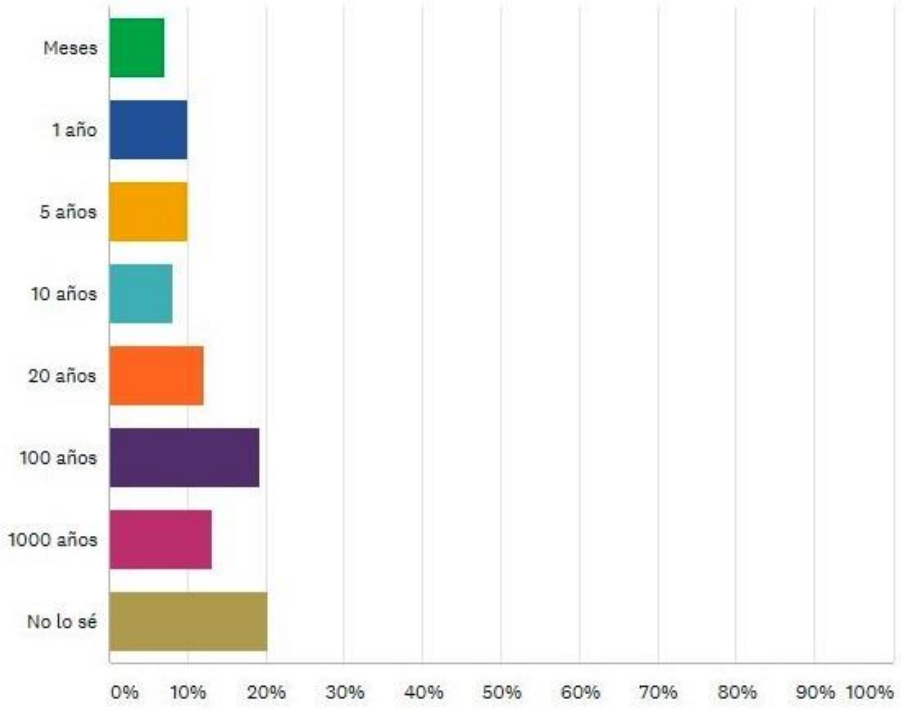

OPCIONES DE RESPUESTA	RESPUESTAS	
Meses	7,07%	7
1 año	10,10%	10
5 años	10,10%	10
10 años	8,08%	8
20 años	12,12%	12
100 años	19,19%	19
1000 años	13,13%	13
No lo sé	20,20%	20
TOTAL		99

¿En cuánto tiempo podremos ver algunos cambios de recuperación del planeta Tierra ahora que disminuyeron algunas actividades humanas debido a la cuarentena por el COVID-19?

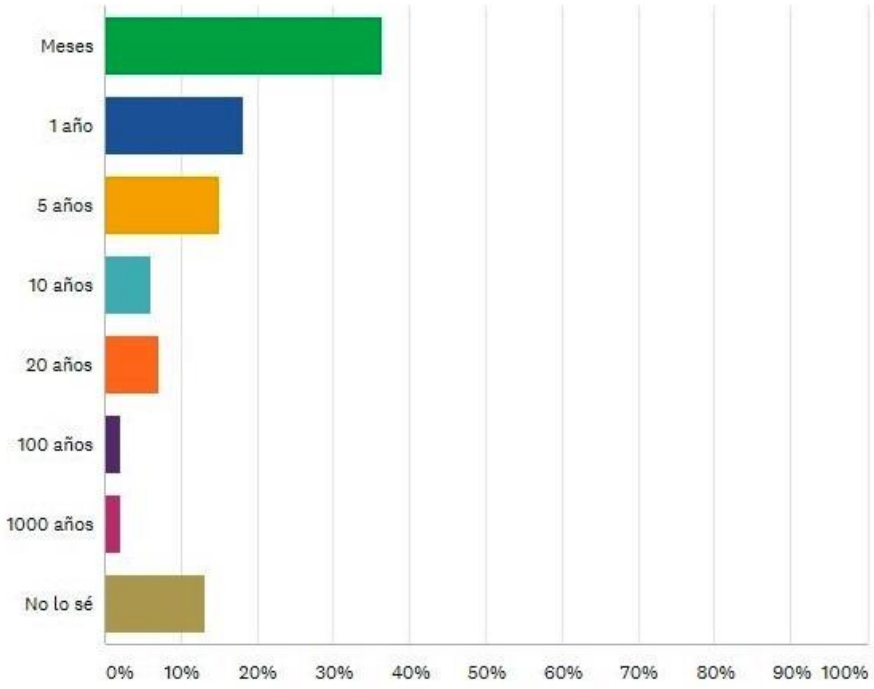

OPCIONES DE RESPUESTA	RESPUESTAS	
Meses	36,36%	36
1 año	18,18%	18
5 años	15,15%	15
10 años	6,06%	6
20 años	7,07%	7
100 años	2,02%	2
1000 años	2,02%	2
No lo sé	13,13%	13
TOTAL		99

¿Cuánto tiempo permanecerán los hábitos de disminución de consumo de energía y otros recursos que los humanos están adquiriendo durante esta cuarentena por el COVID-19?

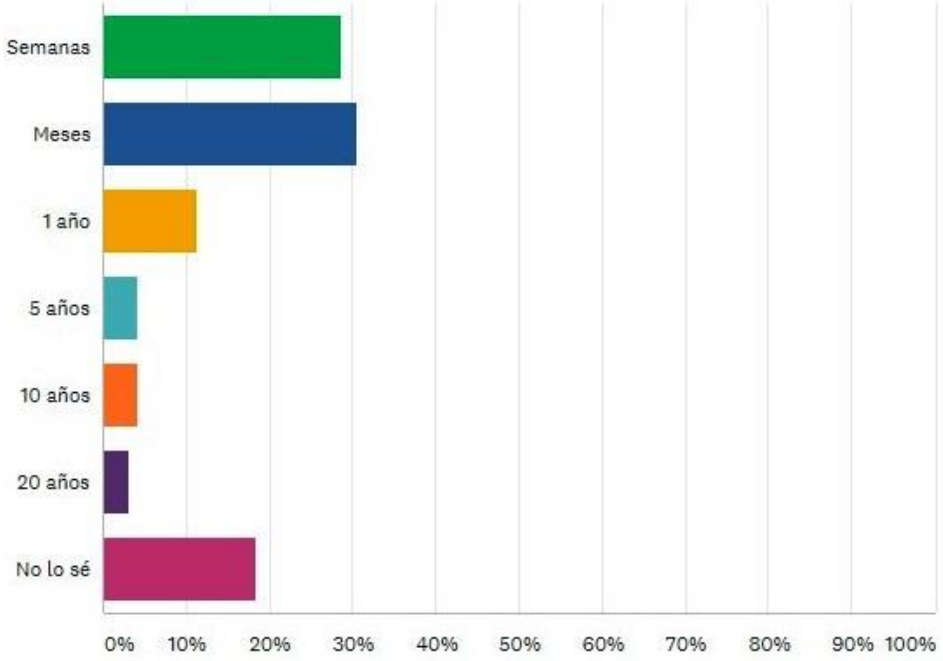

OPCIONES DE RESPUESTA	RESPUESTAS	
Semanas	28,57%	28
Meses	30,61%	30
1 año	11,22%	11
5 años	4,08%	4
10 años	4,08%	4
20 años	3,06%	3
No lo sé	18,37%	18
TOTAL		98

Al terminar la cuarentena por el COVID-19 ¿A qué actividades de mi vida les daré más tiempo?

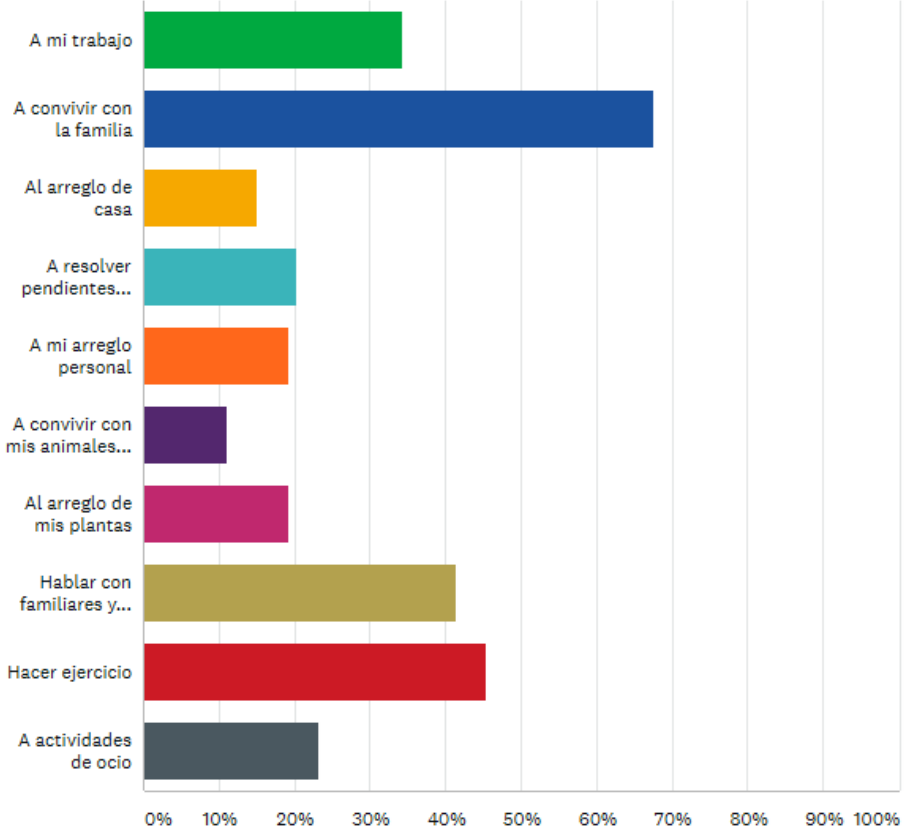

OPCIONES DE RESPUESTA	RESPUESTAS	
A mi trabajo	34,34%	34
A convivir con la familia	67,68%	67
Al arreglo de casa	15,15%	15
A resolver pendientes postergados desde hace mucho tiempo	20,20%	20
A mi arreglo personal	19,19%	19
A convivir con mis animales de compañía	11,11%	11
Al arreglo de mis plantas	19,19%	19
Hablar con familiares y amigos	41,41%	41
Hacer ejercicio	45,45%	45
A actividades de ocio	23,23%	23
Total de encuestados: 99		

¿Qué creo que es el Tiempo?

Answered: 99 Skipped: 1

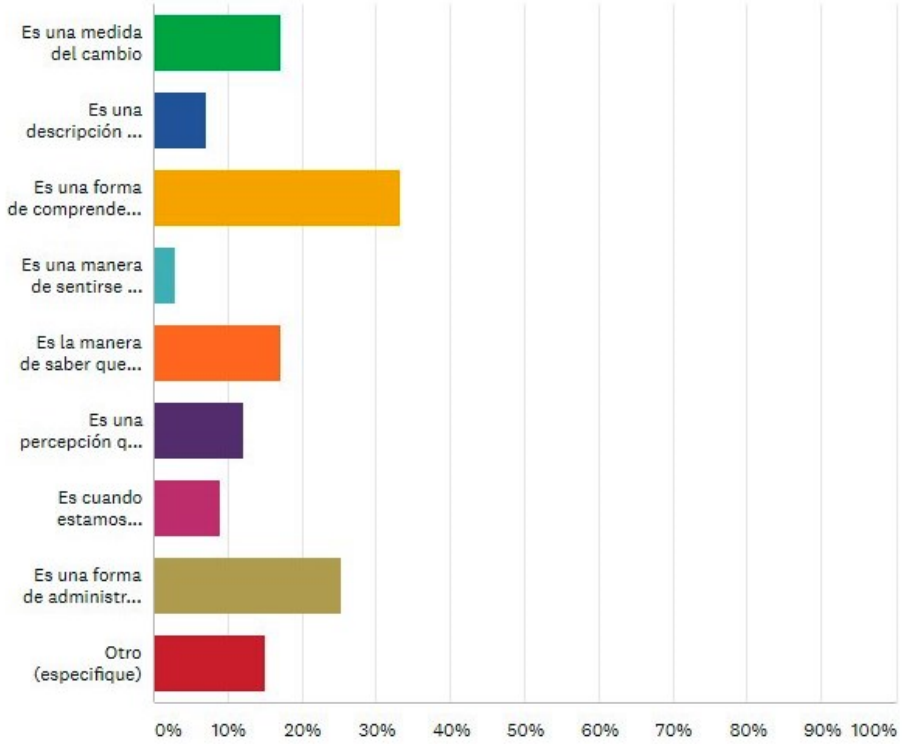

OPCIONES DE RESPUESTA		RESPUESTAS	
Es una medida del cambio		17,17%	17
Es una descripción de lo que está pasando o sucederá		7,07%	7
Es una forma de comprender el pasado, presente y futuro		33,33%	33
Es una manera de sentirse con seguridad o certidumbre		3,03%	3
Es la manera de saber que todo se mueve		17,17%	17
Es una percepción que sirve para sobrevivir		12,12%	12
Es cuando estamos conscientes de qué algo pasó y pasará		9,09%	9
Es una forma de administrar lo que haremos y reconocer cuándo lo hicimos		25,25%	25
Otro (especifique)	Respuestas	15,15%	15
Total de encuestados: 99			