



Percepción ambiental durante la cuarentena por el COVID-19

Resultados de la encuesta realizada a población abierta en México en el mes de marzo del año 2020



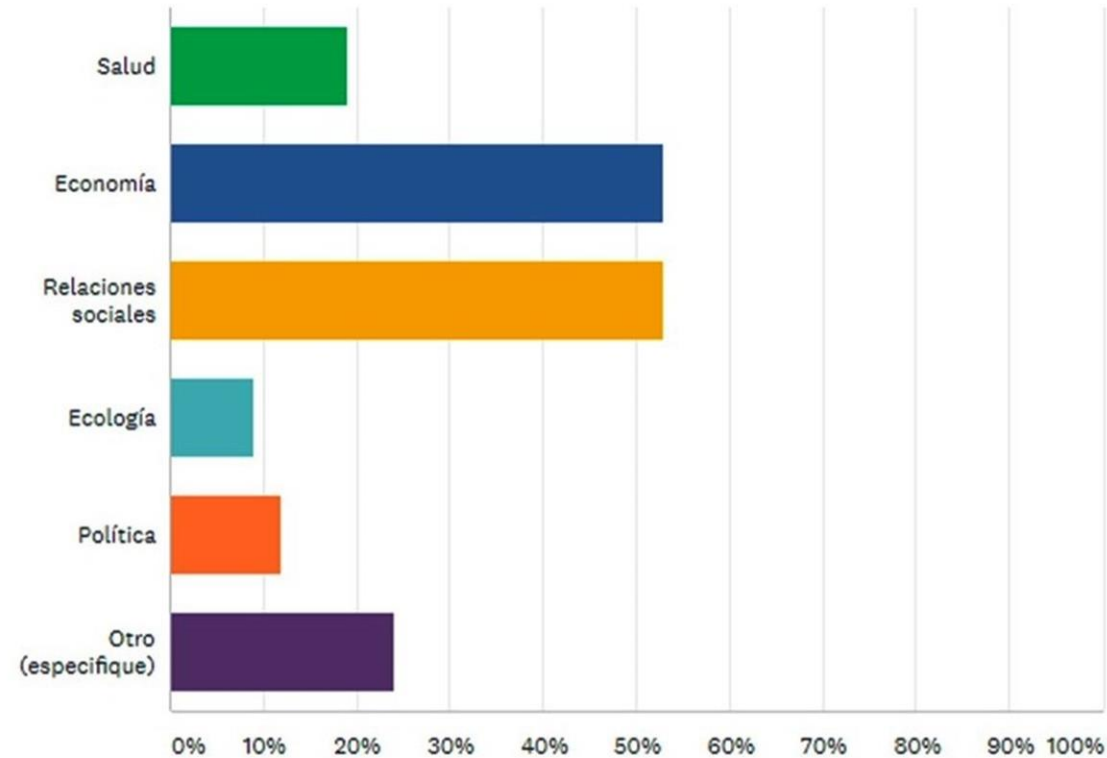
El objetivo de este trabajo colectivo es conocer de manera general la percepción ambiental ante una situación específica que es la pandemia del COVID-19, con el propósito de sensibilizar a la población sobre otra arista de este problema socioambiental e igualmente motivar a iniciar investigaciones sobre el tema.

La encuesta se hizo de manera abierta a la población mexicana en el mes de marzo del año 2020, a través de una plataforma digital, donde se les pidió contestar a la gente 10 preguntas. El número de participantes es de 100 (hasta el momento) en un rango de edad de 18-70 años. Los resultados se presentan a continuación...



¿En qué temas te ha afectado personalmente el COVID-19?

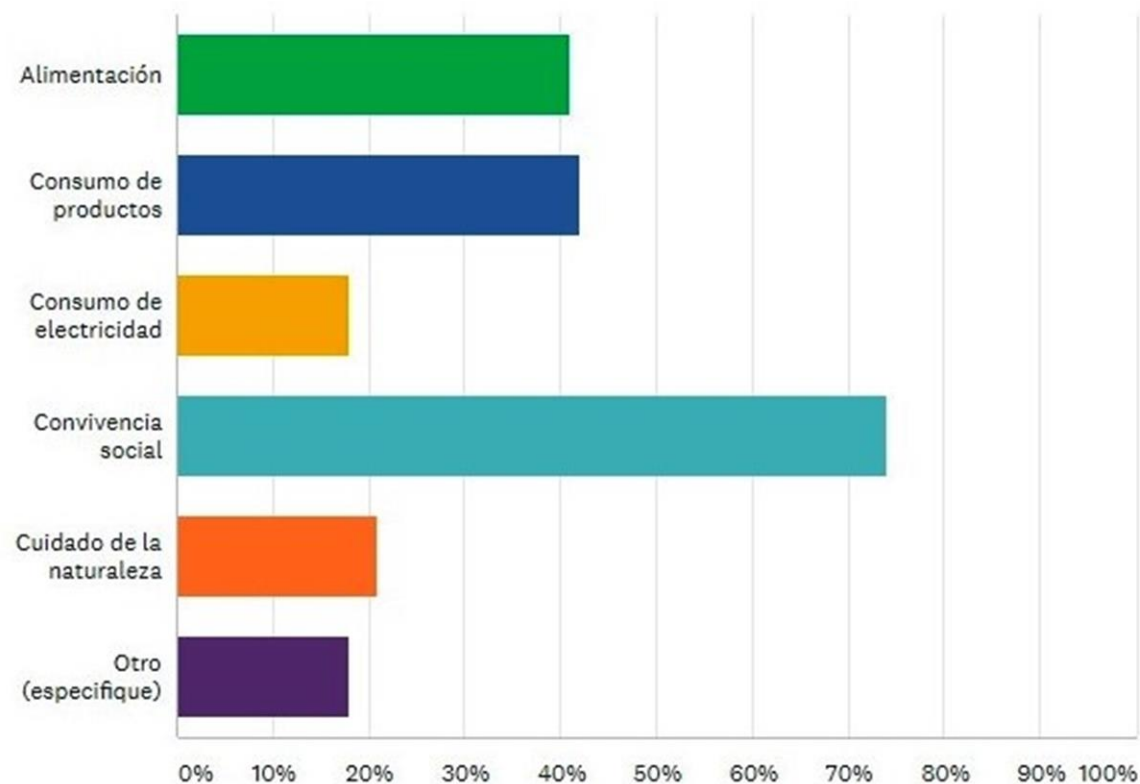
ENCUESTA



| OPCIONES DE RESPUESTA | RESPUESTAS |
|-----------------------|------------|
| Salud | 19,00% 19 |
| Economía | 53,00% 53 |
| Relaciones sociales | 53,00% 53 |
| Ecología | 9,00% 9 |
| Política | 12,00% 12 |
| Otro (especifique) | 24,00% 24 |

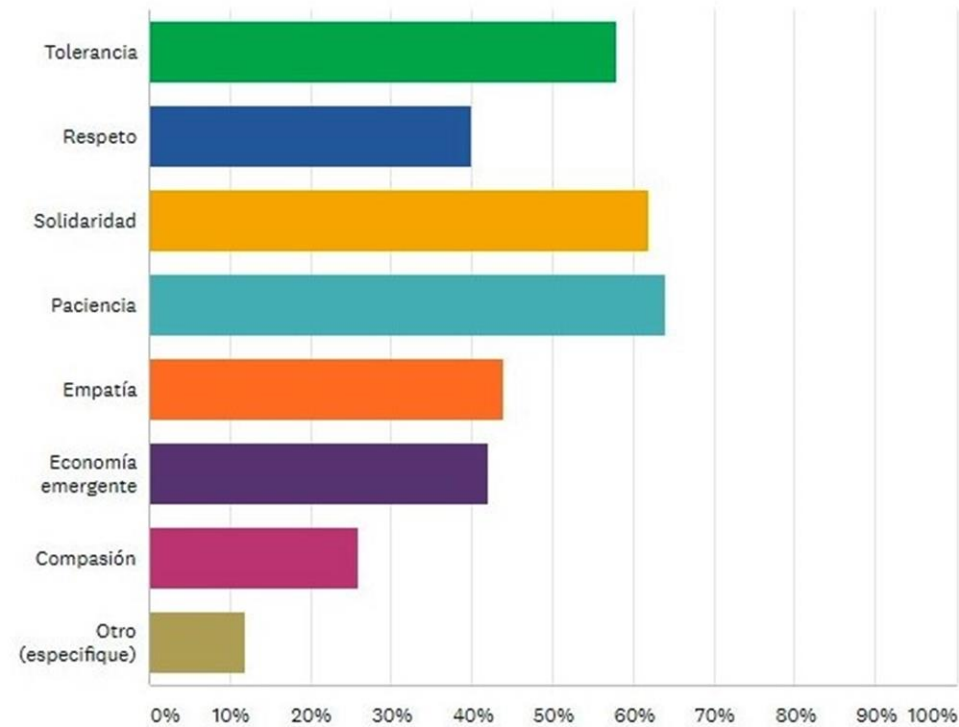
Respuestas

¿Qué hábitos has cambiado en la cuarentena del COVID-19?



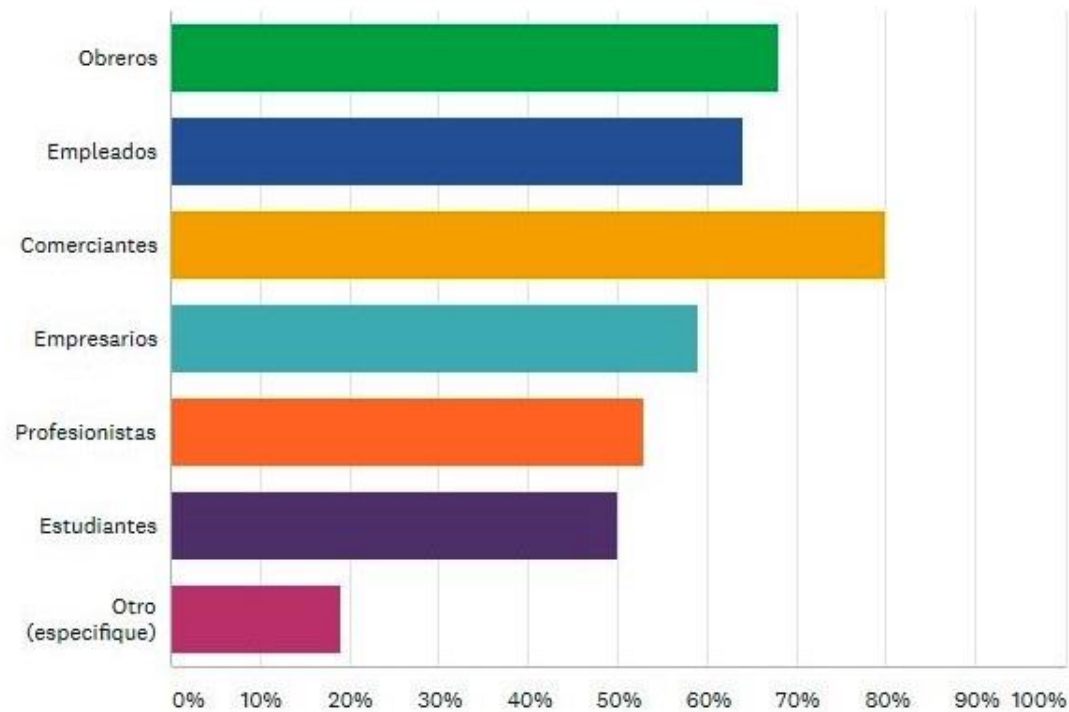
| OPCIONES DE RESPUESTA | RESPUESTAS |
|--------------------------|------------|
| Alimentación | 41,00% 41 |
| Consumo de productos | 42,00% 42 |
| Consumo de electricidad | 18,00% 18 |
| Convivencia social | 74,00% 74 |
| Cuidado de la naturaleza | 21,00% 21 |
| Otro (especifique) | 18,00% 18 |

Además de saber cómo prevenir el contagio por el COVID-19 ¿De qué otros temas has aprendido en esta cuarentena?



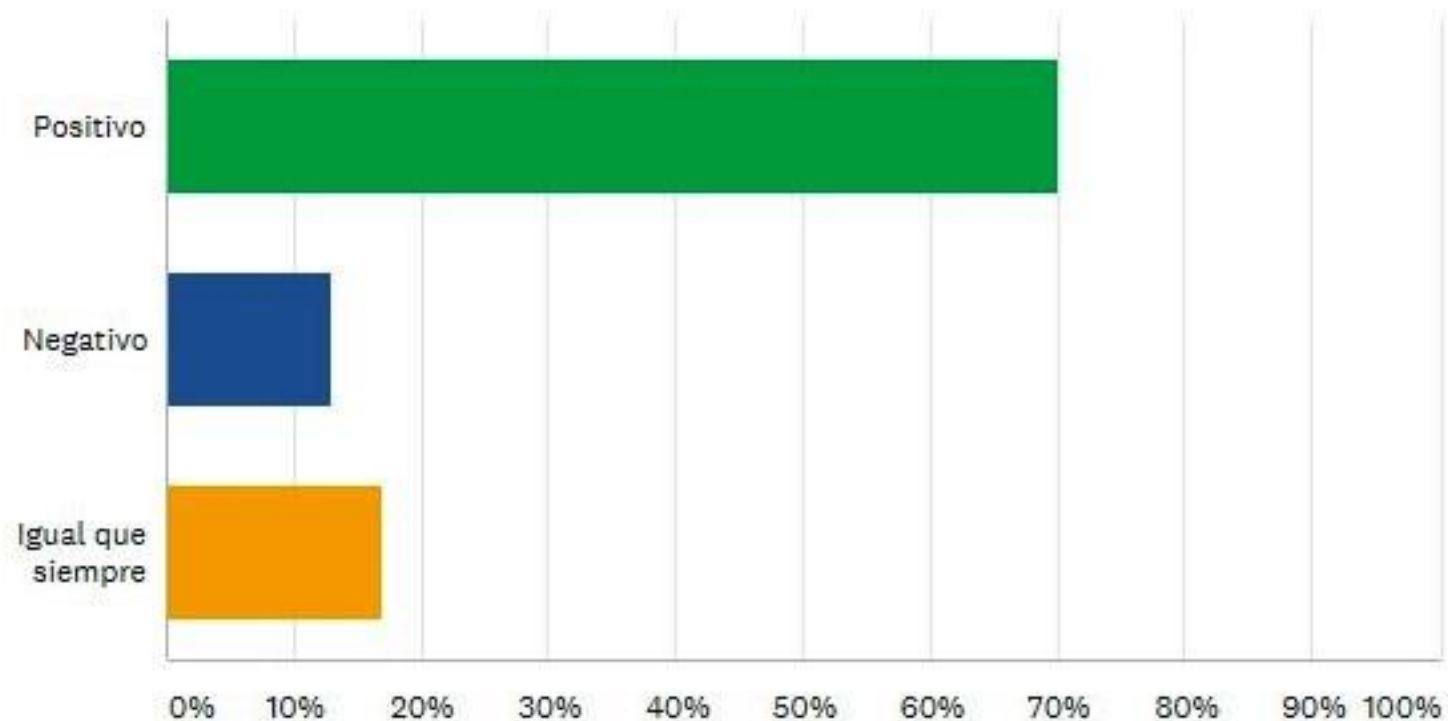
| OPCIONES DE RESPUESTA | RESPUESTAS |
|-----------------------|------------|
| Tolerancia | 58,00% 58 |
| Respeto | 40,00% 40 |
| Solidaridad | 62,00% 62 |
| Paciencia | 64,00% 64 |
| Empatía | 44,00% 44 |
| Economía emergente | 42,00% 42 |
| Compasión | 26,00% 26 |
| Otro (especifique) | 12,00% 12 |

¿A quiénes consideras está afectando de manera significativa la cuarentena del COVID-19?



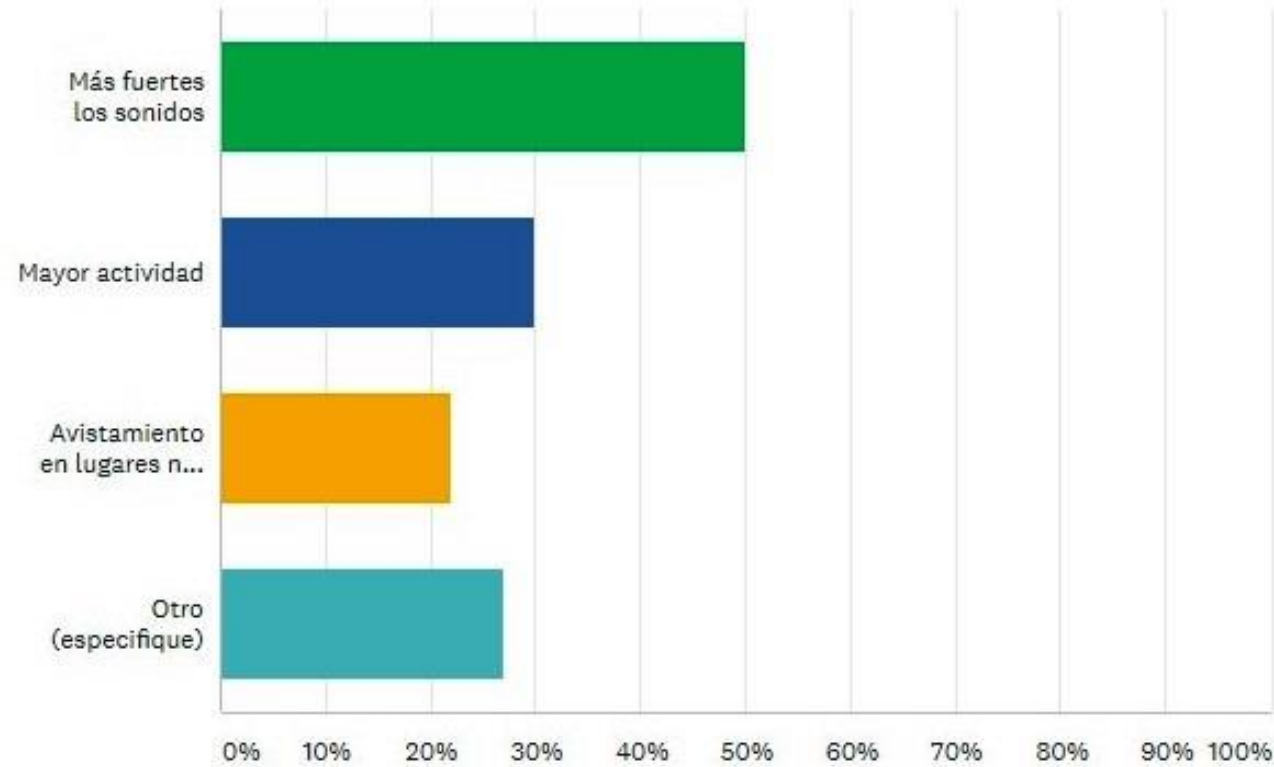
| OPCIONES DE RESPUESTA | RESPUESTAS | |
|-----------------------|------------|----|
| Obreros | 68,00% | 68 |
| Empleados | 64,00% | 64 |
| Comerciantes | 80,00% | 80 |
| Empresarios | 59,00% | 59 |
| Profesionistas | 53,00% | 53 |
| Estudiantes | 50,00% | 50 |
| Otro (especifique) | 19,00% | 19 |

¿Cómo consideras que ha sido el impacto ambiental humano durante esta cuarentena del COVID-19?



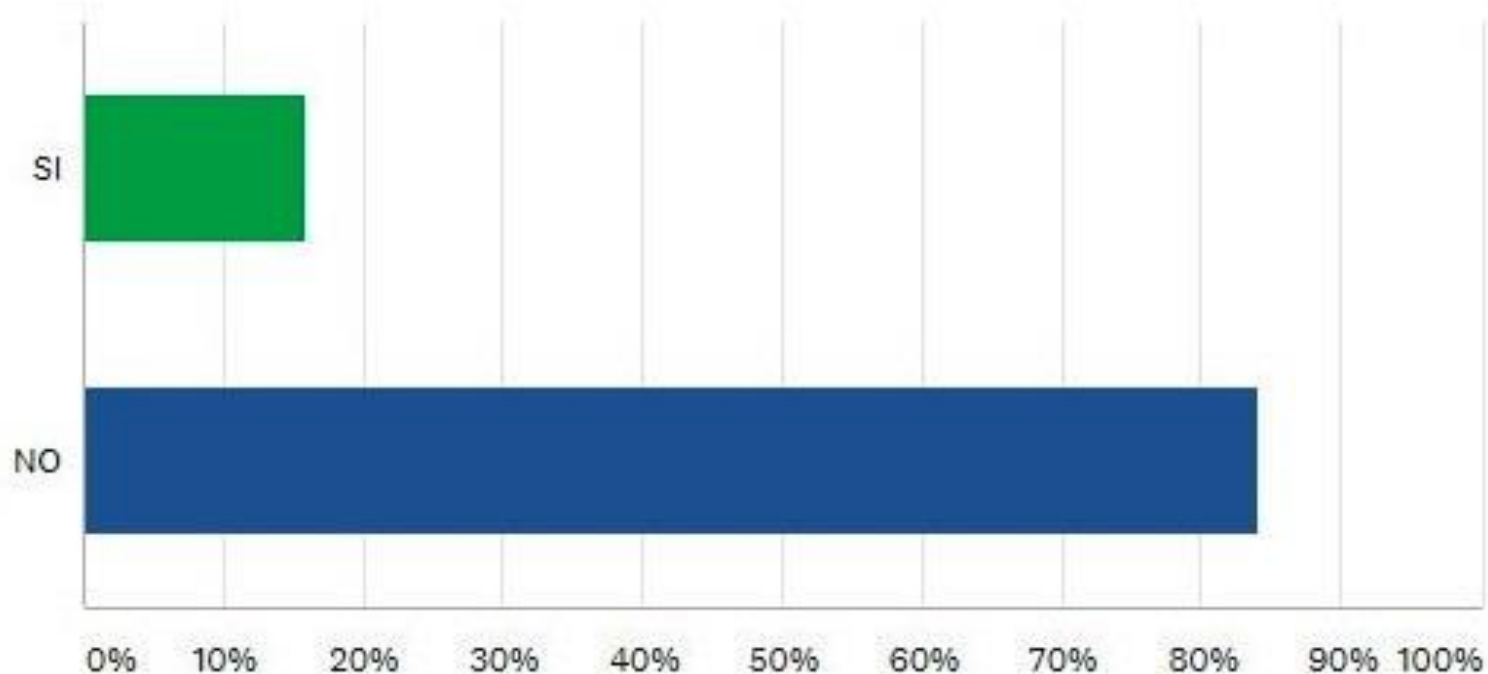
| OPCIONES DE RESPUESTA | RESPUESTAS |
|-----------------------|------------|
| Positivo | 70,00% 70 |
| Negativo | 13,00% 13 |
| Igual que siempre | 17,00% 17 |

¿Has notado una actividad diferente de los animales silvestres que viven cerca de tu casa?



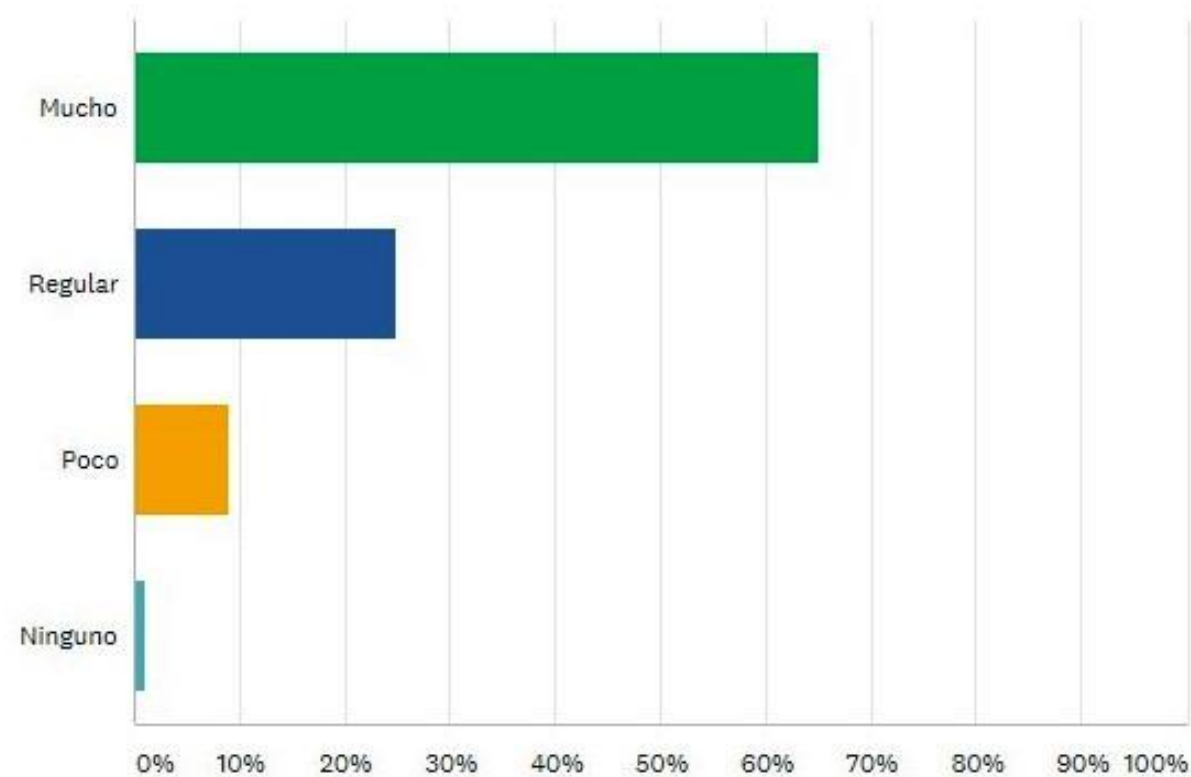
| OPCIONES DE RESPUESTA | RESPUESTAS |
|------------------------------------|----------------------|
| Más fuertes los sonidos | 50,00% 50 |
| Mayor actividad | 30,00% 30 |
| Avistamiento en lugares no comunes | 22,00% 22 |
| Otro (especifique) | Respuestas 27,00% 27 |

¿Has descubierto nuevos animales que antes no habías visto cerca de tu casa?



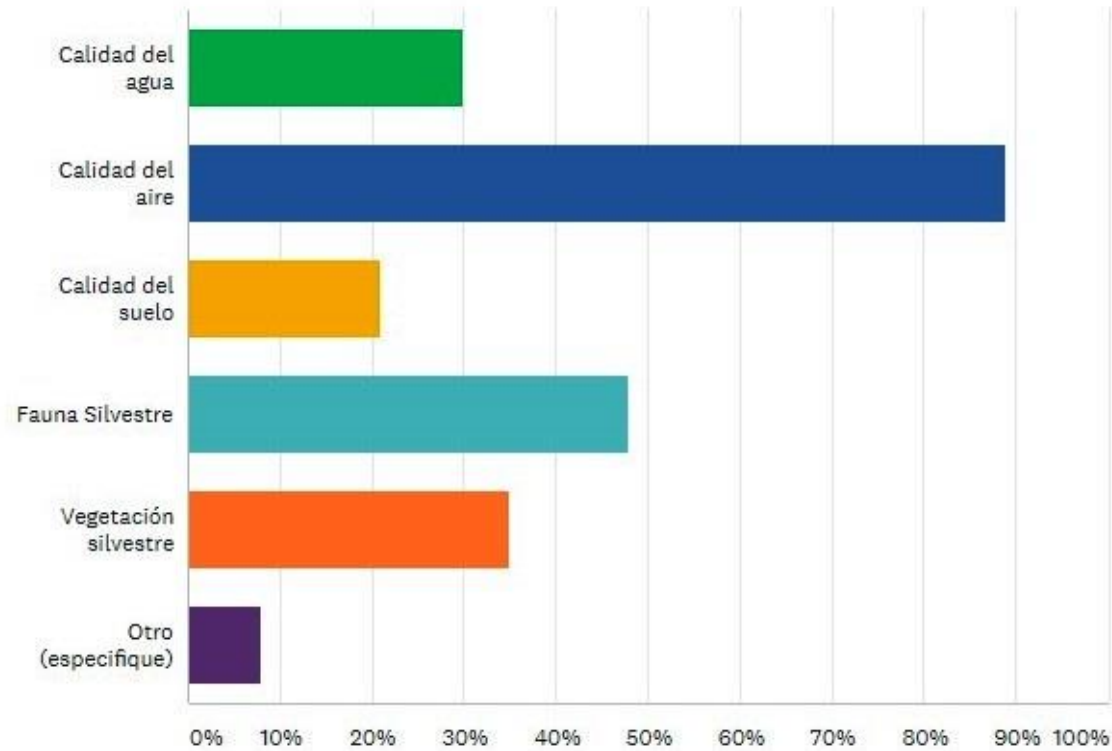
| OPCIONES DE RESPUESTA | RESPUESTAS | |
|-----------------------|------------|----|
| SI | 16,00% | 16 |
| NO | 84,00% | 84 |

¿Cuánto crees que ha beneficiado ecológicamente la disminución de ciertas actividades humanas en esta cuarentena del COVID-19?



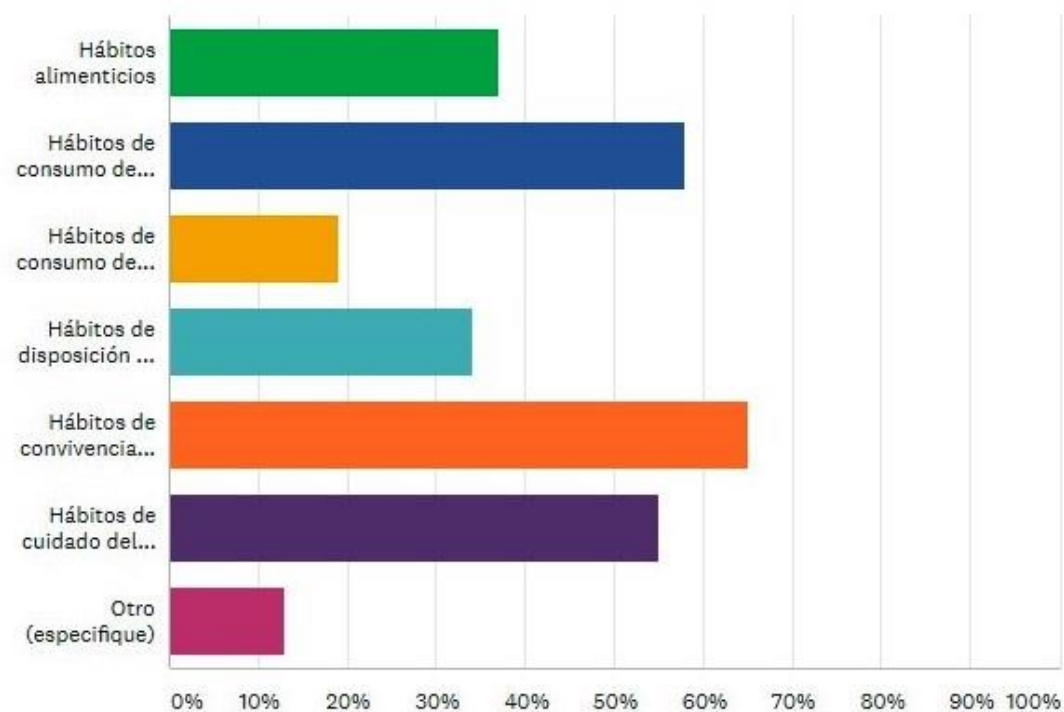
| OPCIONES DE RESPUESTA | RESPUESTAS |
|-----------------------|------------|
| Mucho | 65,00% 65 |
| Regular | 25,00% 25 |
| Poco | 9,00% 9 |
| Ninguno | 1,00% 1 |

¿A qué elementos naturales ha beneficiado la disminución de ciertas actividades humanas en esta cuarentena del COVID-19?



| OPCIONES DE RESPUESTA | RESPUESTAS | |
|-----------------------|------------|----|
| Calidad del agua | 30,00% | 30 |
| Calidad del aire | 89,00% | 89 |
| Calidad del suelo | 21,00% | 21 |
| Fauna Silvestre | 48,00% | 48 |
| Vegetación silvestre | 35,00% | 35 |
| Otro (especifique) | 8,00% | 8 |
| | Respuestas | |

¿Qué estás dispuesto a conservar como aprendizaje-práctica para seguir aplicando después que termine la cuarentena del COVID-19?



| OPCIONES DE RESPUESTA | RESPUESTAS | |
|------------------------------------|------------|----|
| Hábitos alimenticios | 37,00% | 37 |
| Hábitos de consumo de productos | 58,00% | 58 |
| Hábitos de consumo de electricidad | 19,00% | 19 |
| Hábitos de disposición de desechos | 34,00% | 34 |
| Hábitos de convivencia social | 65,00% | 65 |
| Hábitos de cuidado del ambiente | 55,00% | 55 |
| Otro (especifique) | 13,00% | 13 |